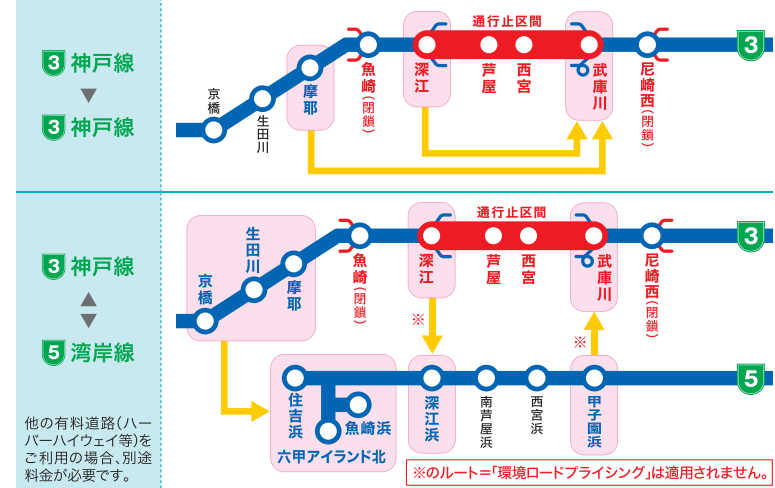


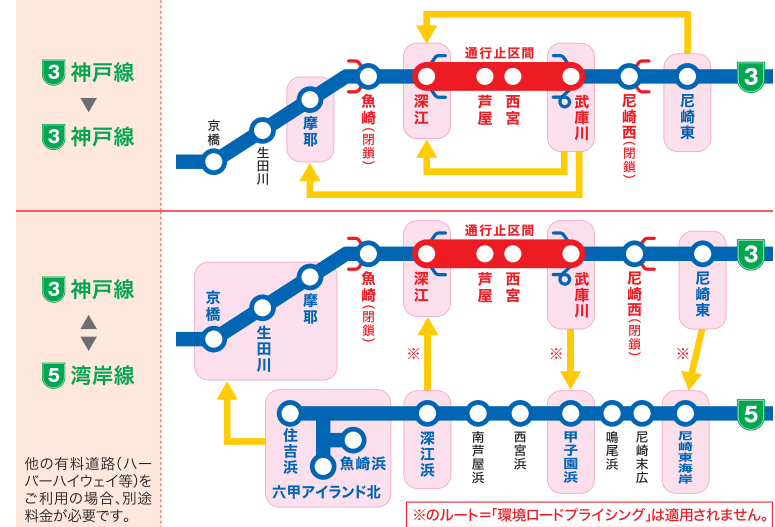
フレッシュアップ工事期間中は下記 **う回路**を設定します。

- う回路を以下の方法によりご利用された場合、ETC車は阪神高速を連続で利用したものととして実際の通行距離に応じた料金をいただき、現金車は再度の料金はいただきません。
- ① ETCでご利用のお客さまは、車載器に同一のETCカードを挿入したまま、う回先の料金所において「ETC専用」「ETC/一般」レーンをご利用ください。
- ② 現金などご利用のお客さまは、料金のお支払い時にお渡しする「領収書/通行証」をう回先の料金所でご提示ください。(工事期間中、5号湾岸線の住吉浜出口乗継券発行所では乗継券の発行は行いません。上記「領収書/通行証」をう回先の料金所でご提示ください)
- ③ 各う回路ご利用時の有効時間は「4時間」です。

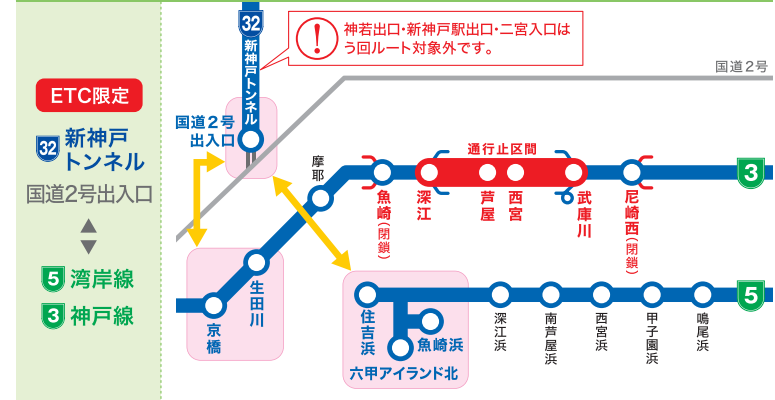
東行(神戸方面→大阪方面) 尼崎西入口・出口、魚崎入口・出口は閉鎖します。



西行(大阪方面→神戸方面) 尼崎西入口・出口、魚崎入口・出口は閉鎖します。



新神戸トンネルをご利用の方へ 尼崎西入口・出口、魚崎入口・出口は閉鎖します。



※工事期間中は、下記の割引が適用されません。ご注意ください。
●3号神戸線⇄5号湾岸線のう回路利用の場合で、3号神戸線の摩耶から西長堀までの区間の一部または全部を通行した場合は「環境ロードプライシング」●西宮ICからの「NEXCO・本四との乗継割引」

8日間の通行止め工事です。

道路は、より安全・安心・快適に生まれ変わることができます。

■工事の一例



終日通行止めにより、お客さまには大変なご不便・ご迷惑をおかけし、申し訳ございません。8日間、昼夜連続で集中的に工事を行うことで、様々な大規模補修が可能になり、より安全・安心・快適な道路に生まれ変わることができます。ご理解・ご協力の程よろしくお願いたします。

- ① **安全性の向上**
橋桁上面の連結や多くの箇所の補修など、車線規制では出来ない工事が可能になり、より安全な道路に生まれ変わります。
- ② **工期の短縮**
休日1車線規制で同量の工事を実施した場合、156日・約3年もの規制期間が必要です。
- ③ **渋滞の軽減**
1車線規制工事の場合、渋滞量は12,340km・hに及び、通行止め工事の場合、2,979km・hと約1/4に抑えられます。



お出かけ前に道路交通情報をご確認ください

フリーダイヤルなどで、道路交通情報をご確認いただけます。工事渋滞によるETC各種割引の適用条件の変更はいたしかねます。あらかじめご了承ください。

沿線にお住まいの皆さまへ

工事に伴う騒音・振動や、一般道の混雑など、ご迷惑をおかけしますが、何卒ご理解とご協力をお願いします。

お知り合いの方にもお知らせください

ご近所や職場、お友達同士などで情報交換をお願いします。

渋滞注意: 追突事故にご注意ください

● 通行止・う回路・道路情報などのお問い合わせ
0120-76-1620
※6/3(水)の工事終了まで、終日ご利用いただけます。

● 料金案内やETCの各種割引サービス、その他阪神高速のご利用に関するお問い合わせ
阪神高速お客さまセンター 06-6576-1484
 平日8:30~19:00、土日祝・年末年始9:00~18:00

パソコン <http://www.hanshin-exp.co.jp/>

ケータイ <http://www.8405.jp>

※ご利用の機種によっては読み取れない場合がございます。

詳しくは阪神高速のホームページで **阪神高速**

阪神高速 神戸線

深江⇄武庫川

フレッシュアップ工事

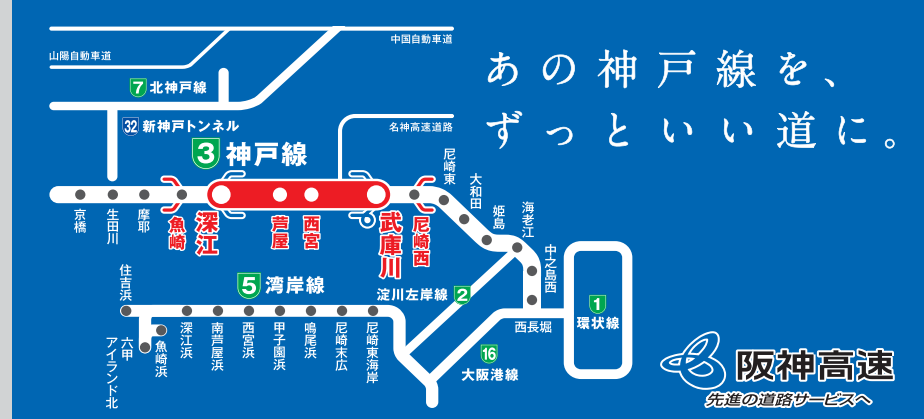
終日通行止

5月 26日(火) 午前4時 開始

6月 3日(水) 午前6時 終了



工事期間中は5号湾岸線などへ、ルート変更をお願いします。



あの神戸線を、ずっといい道に。

工事期間中は周辺道路の混雑が予想されます。ルート変更のご検討や、お車のご利用を控えていただくなど、ご理解とご協力をお願いします。

3 神戸線 深江⇄武庫川 工事区間広域MAP

●阪神高速の出入口はルート変更が予想される主な出入口を記載しています。●阪神高速道路は「距離料金」です。ご利用される経路により目的地までの通行料金が変わることがあります。●他の高速道路(有料道路)をご利用の場合は別途料金が必要です。

出口別う回路ト

32 新神戸トンネル国道2号出入口は ETC限定 う回路トです。

西行出口	西行入口
3 武庫川	3 深江 / 3 摩耶 / 5 甲子園浜
3 尼崎東	3 深江 / 5 尼崎東海岸
5 住吉浜 / 5 六甲アイランド北 / 5 魚崎浜	3 京橋 / 3 生田川 / 3 摩耶 / ETC限定 32 新神戸トンネル国道2号入口
5 深江浜	3 深江
ETC限定 32 新神戸トンネル国道2号出口	3 生田川 / 3 京橋

東行出口	東行入口
3 深江	3 武庫川 / 5 深江浜
3 摩耶	3 武庫川 / 5 住吉浜 / 5 六甲アイランド北 / 5 魚崎浜
3 生田川 / 3 京橋	5 住吉浜 / 5 六甲アイランド北 / 5 魚崎浜
ETC限定 32 新神戸トンネル国道2号出口	3 武庫川
5 甲子園浜	ETC限定 32 新神戸トンネル国道2号入口
3 生田川 / 3 京橋	ETC限定 32 新神戸トンネル国道2号入口

